УДК 598.2
ББК 28.693.35 я 6
Б 19

С.В.Бакка, Н.Ю.Киселева, Л.М.Новикова.
Портреты природы. Колониальные околоводные птицы. Н.Новгород: Международный Социально-экологический Союз, Экоцентр «Дронт», 2004. 44 с.

Фотоальбом из серии «Портреты природы» содержит 121 цветную фотографию всех гнездящихся и некоторых залетных видов чаек, крачек, цапель Нижегородской области, водоплавающих и околоводных птиц, гнездящихся в колониях чайковых, врагов чаек и крачек. Подписи к фотографиям рассказывают о признаках, особенностях биологии и проблемах охраны колониальных околоводных птиц.

На первой странице обложки: серая цапля - фото А.И.Бакка, в колонии озерных чаек - фото Е.В.Харчук, птенцы речной крачки - фото А.И.Бакка. На третьей странице обложки: озерная чайка - фото И.В.Карякина. На четвертой странице обложки фото Т.А.Барановой, А.Б.Грозы, Н.Ю.Киселевой, Л.М.Новиковой.
Авторы фотографий:
АИ.Бакка - фото 23, 24, 27, 37, 45, 46, 50, 52, 59, 60, 62, 63, 69, 71, 72, 85, 87, 98, 107-111;
С.В.Бакка - фото 1, 3, 5, 7, 9-12, 15-19, 22, 25, 28, 29, 31, 32, 35, 42-44, 47, 48, 51, 55, 57, 58, 61, 64-68, 70, 73, 76, 78-80, 84, 86, 89, 90, 94-97, 99-102, 104-106, 112-114, 116, 117, 120, 121;
Д.А.Васеньков - фото 115;
И.В.Карякин - фото 2, 4, 13, 14, 30, 3&40, 53, 56, 75, 77, 81-83, 88;
Н.Ю.Киселева - фото 49, 54, 74, 91, 122;
ЕАКосарева - фото 118;
А.ПЛевашкин - фото 6, 119;
Л.М.Новикова - фото 21, 103;
Е.В.Харчук - фото 8, 20, 26, 33, 34, 36, 41, 92, 93.

Оригинал-макет - С.В.Бакка, Л.М.Новикова

Издание осуществлено при поддержке Комитета охраны природы и управления природопользованием Нижегородской области за счет средств областного экологического фонда Нижегородской области.

Изд. лиц. ИД N 002271 от 12.10.1999, Международный Социально-экологический Союз
ISBN 5-88587-256-2

© Экологический центр "Дронт", 2004
© С.В.Бакка, Н.Ю.Киселева, Л.М.Новикова, 2004

От автора. О красоте, разнообразии, значении родной нижегородской природы мы, специалисты-биологи можем говорить и писать бесконечно. Но, лучше один раз увидеть... Хотя бы на фотографии! Этим фотоальбомом, рассказывающим о колониальных околоводных птицах - чайках, крачках, цаплях, их «спутниках» и врагах мы открываем серию «Портреты природы». Надеемся, что портреты птиц гордых и сильных, милых и чуточку смешных, никого из читателей не оставят равнодушным. Итак, любуйтесь!

Колониальные околоводные птицы

Фото 1. На озере у окраины села, среди зарослей осоки не смолкает птичий гомон. Озерные чайки сидят на гнездах, взлетают и садятся, опускаются на воду. С утра до вечера слышатся их короткие пронзительные крики, шум крыльев.

Птичья колония. Множество гнезд теснится на небольшом пятачке. Теснота, шумные «добрососедские разборки», доходящие до драк. Чем не коммунальная квартира! Что же собирает птиц вместе, заставляет жаться друг к другу? Стоит поблизости появиться хищнику, преимущество совместного поселения множества птиц становится очевидным. Огромная стая взмывает в небо, воздух наполняется шумом крыльев, резкие крики сливаются в нестерпимый гвалт. Дружная атака, и непрошеному гостю приходится убираться восвояси. А под защитой смелых, шумных чаек и крачек любят селиться утки, поганки, кулики.

Чайки

Чайка - это как бы воплощение идеи безграничной свободы, и все ее тело, от кончика одного белоснежного крыла до другого - не что иное, как мысль о свободе.

Ричард Бах. Чайка по имени Джонатан Ливингстон

Фото 2. Пронизанный солнцем силуэт летящей серебристой чайки. Чем не Джонатан Ливингстон!

Чайки. Кто из живущих на берегах могучей Волги не знает этих прославленных поэтами и композиторами обитателей водных просторов. Невозможно представить наши реки без этих прекрасных белых птиц, реющих над водой, отдыхающих на песке.

Фото 3. Это не колония, а «группа отдыхающих» на одном из волжских пляжей. Озерные чайки (в бурых платочках) прикорнули на песке. Справа - в тесную кучку сбились белоголовые сизые чайки. А позади, словно широкоплечие охранники, мощно возвышаются две серебристые чайки.

Гнездится в нашей области 4 вида чаек. Познакомимся с ними поближе!

Озерная чайка

Фото 4. Темно-каштановая головка, белоснежное тело, подернутые пеплом крылья с угольно-черными кончиками. Грация и элегантность. Озерная чайка изящно скользит по водной глади.

Образ именно этой птицы возникает перед глазами большинства нижегородцев при слове «чайка» Ведь она чаще других появляется возле человеческого жилья, залетая даже на центальные улицы городов.

Фото 5. Привычная для горожан картинка: прожорливые гостьи «утилизируют бытовые отходы».

Фото 6. Чтобы достигнуть бесплатных городских столовых, озерные чайки ежедневно могут улетать от своих многоквартирных домов-колоний аж за 70 километров!

Фото 52. Речная крачка недаром получила свое название. Вот такие песчаные острова наших рек - излюбленные места ее гнездования, хотя колонии речных крачек можно встретить и на прудах, и на торфокарьерах.

Фото 53. Полет речной крачки над водой. Узкие острые крылья глубокими взмахами рассекают воздух.

Фото 54-56. Вдруг остановилась, затрепетала на месте... И сложив крылья, камнем ринулась вниз. Удар о воду, брызги, круги... А через мгновение из столба брызг является стройный белый силуэт. Довольная птица продолжает полет, блестя зажатой в клюве крохотной рыбешкой.

В выборе места для гнезда речная крачка неприхотлива. Не любит она только высокую траву, закрывающую обзор сидящей птице.

Фото 57. Гнездо речной крачки незатейливо. Принесли птицы несколько пучков травы, уложили кружком, притоптали - и готово. Яйца похожи на чаячьи, только помельче.

Фото 58. А здесь и гнезда-то нет. Три пестрых яйца лежат в чуть заметной ямке прямо на голом песке.

Фото 59. Эта пара выбрала своим домом верхушку толстого пня, возвышающегося метра на полтора над водой залива Горьковского моря. Детям откроется прекрасный вид! Только вот погулять не выйдешь...

Фото 60. Я вылупился! Но даже сам еще не понял, что тяжкий труд позади. А родители уже унесли подальше от гнезда пустые скорлупки.

Фото 61. Через несколько часов вид у пуховичка речной крачки уже не жалкий, а очень милый. На кончике клюва ярко белеет зубчик для пробивания скорлупы. А из яйца таким же «зубом» проламывается к свету братик... или сестренка.

Фото 62. И вот уже первые шаги по краю гнезда.

Фото 63. И первое плавание...



Фото 64. Птенцы речной крачки растут быстро. В этом подростке трудно узнать крохотного кругленького пуховичка. Но и на крачку он еще не очень похож.

Фото 65. А это уже юная крачка. Все при ней: и острый клюв, и черная шапочка, и даже хвостик вилочкой. Вот только, испугавшись, не взмывает в воздух, а по-детски затаивается. Вдруг не заметят?!

Малая крачка

Фото 66. Черная шапочка лихо сдвинута на затылок, открывая чистую белизну лба. Глаза прикрыты черными «очками». Малая крачка, ближайшая родственница речной, настороженно оглядывает мир из своего гнезда-ямки.

Эта птичка - самая маленькая из всех чайковых, чуть побольше скворца. Она живет на реках с песчаными островами и пляжами. Но все чаще смыкаются над островами воды «рукотворных морей» - водохранилищ. На пляжах в летнюю жару - люди, люди, люди... Куда податься? Вот и оказалась малая крачка на страницах Красной книги России. В нашей области этих птичек осталось чуть больше 1000 пар.

Фото 67. Гнездо малой крачки. Конечно, слово «гнездо» не очень подходит к простой ямке в песке. Яичек три. Чайковые! Они маскируются под цвет песка и мелких камешков, чтоб не заметили.

Фото 68. Гнезда малых крачек - одинаковые ямки - могут располагаться совсем рядом друг с другом. Случаются ошибки! В это гнездо положили свои кладки сразу две самки. Как будут делить детей?

Фото 69. А в этом гнезде яйца «разнокалиберные». Гнездо речной крачки, и два яйца, что побольше - ее. А два маленьких подложила «старшей сестре» меньшая родственница.

Фото 70. В гнезде малой крачки появились малыши. И мама-то с папой - птички-невелички, а уж дети - совсем крохотные.

Фото 71. Желтоватый клювик, сквозь песочного цвета детский пух пробиваются такие же песочные перышки. Птенец малой крачки затаился. Спрятался на открытом ровном месте - не заметишь. Не бойтесь, этот ребенок не одинок в безбрежном море песка. Уйдет опасность, родители принесут еду - крошечных рыбок. И все будет как надо.

Болотные крачки

Мы привыкли, что чайки - белые. Да и крачки блистают оперением не хуже! Но не все. Есть у речных крачек темные родственницы - крачки болотные. Они невелики: поменьше галки, побольше скворца. Острый клювик, узкие длинные крылья - как и положено крачкам. И на хвостике вырезка, но не глубокая. Болотных крачек у нас два вида.

Фото 72. Черная крачка

Фото 73. Белокрылая крачка

И черных, и белокрылых крачек у нас в области немного: примерно по тысяче пар. Поэтому оба вида вы найдете на страницах Красной книги.

Фото 74. Низина в пойме реки. Топь, густое переплетение прибрежных и водных растений. То, что в народе принято называть болотом. Вот здесь и живут болотные крачки, полностью оправдывая свое название.

Черная крачка

Фото 75. Черная крачка скользит над топью, зорко всматриваясь в окошки воды. Не мелькнет ли где личинка, жучок, головастик или зазевавшийся малек? Серые крылья, сверху - темные, снизу - светлые легко несут черное тельце. Белеют лишь хвостик да «благородная седина», украсившая в разгар лета черную головку. Ничего, к следующей весне голова будет снова черная как смоль.

Фото 76. А это что? Гнездо? Оно же мокрое, наверное, погибло! Ничего подобного. Скоро самка отложит на мягкую влажную подстилку из водяных растений третье яйцо и начнется насиживание.

Фото 77. Вид у птенца черной крачки несколько встрепанный. Еще бы! Сидел у родной кочки. Бурые перышки на буром фоне - казалось, хорошо замаскировался. А тут какие-то громадины схватили: «Фотомодель, фотомодель...». Скорее бы отстали!

Белокрылая крачка

Фото 78. Стайка белокрылых крачек над прудом. Угольно-черные птицы сверкают чисто-белыми хвостиками. Мелькание крыльев, сверху светлых, серо-белых, снизу - черных. Этот полет напоминает порхание бабочек.

Фото 79. Гнезда здесь же, на топком мелководье в зарослях тростника и рогоза. Черно-белая яркая птичка, сев на гнездо, сразу становится незаметной.

Фото 80. Незатейливое гнездо белокрылой крачки из гниющих листьев прибрежных растений чуть возвышается над водой. Пестрые яйца болотной расцветки сливаются с фоном влажной подстилки.

Фото 81. Белая «манишка» слегка испачкана - вид у пуховичка весьма боевой. Задорно блестят черные бусинки-глазки. Ребенок еще не знает страха. Бурый пух, контрастирующий с ладонью, надежно укроет малыша на болотной кочке.

Фото 82. Юная белокрылая крачка. Первый полет. Молодежь так не похожа на «стариков»: беленькая, напоминает речных собратьев. Только зимой перелиняет, чтобы вернуться в родные места в контрастном «сорочьем» наряде.

Фото 83. А у родителей, поставивших на крыло беспокойное потомство, поседели черные головы, уставшие от забот. Но зимняя линька все поправит.

Серая цапля

Фото 84. Длинноногая длинношеяя птица замерла на ветке рядом с огромным растрепанным гнездом. Аист? Журавль? Нет, цапля! Серая, единственная гнездящаяся в нашей области цапля. Тоже околоводная колониальная... Правда, серая она только со спины. По белой шее на белую грудь, словно ниточки бус, опускаются ряды черных пестринок. Узкие черные очки на глазах. А из-под белой шапочки мышиным хвостиком свисает тонкая черная «косичка».

Фото 85. В полете цапля всегда круто изгибает шею назад. Голова покоится на спине между широкими крыльями, только длинный клюв торчит вперед. Ни журавли, ни аисты так не умеют.

Фото 86. Силуэт цапли, застывшей у воды в ожидании неосторожной рыбки, знаком многим. Но мало кто видел цаплиную колонию. В старом пойменном лесу на высоких деревьях строят серые цапли свои гнезда. А за добычей птицы разлетаются вокруг на 10-20 километров.

Фото 87. В колонии серых цапель. Гнезда теснятся на деревьях, как в грачевнике. Только они намного крупнее грачиных. Таких колоний (в сотню и больше гнезд) в нашей области немного - около десятка. Несколько гектаров леса, на которых живет большинство нашего цаплиного населения.

Серая цапля у нас чувствует себя неплохо. Число гнездящихся пар растет, приближается к трем тысячам. Но... Десяток птичьих городов в старых лесах - десяток небольших вырубок... И окажется вид под угрозой исчезновения. Поэтому и внесли серую цаплю в Красную книгу Нижегородской области.

Фото 88. Яйца серой цапли для такой большой птицы невелики - с куриное или чуть побольше. А окрашены в красивый зеленовато-голубой цвет. Зачем маскироваться на вершине огромного дерева?

Фото 89. Июль. Из гнезда, вытягивая длинные шеи, выглядывают прожорливые, вечно голодные подростки. Ждут - не дождутся возвращения родителей с кормом.

Фото 90. А этот желтоглазый «панк» уже пошел гулять по веткам. Летать еще не научился, а гордо вышагивать уже может. Рискует! Хотя близок захватывающий миг первого полета.



Фото 91. Эта снежно-белая птица - редкая гостья с юга. Большая белая цапля. В Нижегородской области она не гнездится, но иногда залетает на наши озера и пруды.

Мирные соседи

Смелые чайки и крачки «всем миром» защищают свой дом-колонию от любого врага. Поэтому-то колония, как зонтик, собирают под свою защиту множество мирных птиц, не умеющих так хорошо постоять за себя. С некоторыми мы сейчас познакомимся.

Фото 92, 93. Острая «лисья мордочка», на голове черные ушки-рожки, пышные рыже-черные бакенбарды. И все это - на тонкой изящной шее. На воде птица сидит низко: видна только бурая спина. Вдруг исчезла. Чуть заметные круги разбегаются в стороны. Минута, другая... И снова птичий силуэт на водной глади. Возник без шума, без плеска, далеко в стороне. Чомга - великолепный ныряльщик! Вот она остановилась возле небольшого плавающего островка. Неужели это и есть гнездо?

Фото 94. Гнездо чомги из водных растений действительно плавающее. И влажное, как у болотных крачек. Но это даже хорошо: преющие листья дают тепло, а не отнимают. А вода со всех сторон - жизненная необходимость. Ни взрослые, ни юные чомги совсем не умеют ходить по суше.

Фото 95. Яиц у чомги может быть шесть или даже семь. Сначала они белые, а к концу насиживания становятся буроватыми. Птенцы, только обсохнув после рождения, уйдут в воду - плавать вместе со взрослыми. А отдохнуть можно на широких родительских спинах.

В Нижегородской области чомг немного - около 400 пар. Вид - в областной Красной книге. А рядом с чайковыми чомги могут даже образовать собственную колонию - пар в 20-30. Но как отбиться от врагов плохому летуну, не умеющему ходить? Одно спасение - под воду. И надежда на чаячий «зонтик».

Хохлатая чернеть

Фото 96. Нырковые утки заслуженно носят такое название - они великолепно ныряют. Хохлатая чернеть - самая обычная из наших нырков. Самец в черном фраке неотразим!

Фото 97. Свои глубокие, уютные, с пуховой подстилкой гнезда хохлатая чернеть любит устраивать возле многоквартирного чаячьего дома. Престижные места под надежной охраной чаек ценятся высоко. Бывает, что утки садятся на гнезда буквально бок о бок.

Фото 99. Вылупились, обсохли - и с мамой в путь. Утка всегда рядом, но корм среди водных растений дети находят сами. Кушают утята хорошо, поэтому растут быстро.

Фото 98. Чернеть не зря получила свое имя. Утята только вылупились - и уже такие черные! В отличие от птенцов чаек, все утята появляются на свет почти одновременно.

И другие нырки

Фото 100. Красноголовый нырок. Авторы книг о природе Нижегородской области называют его редким видом. Почти полвека назад появились крупные системы торфокарьеров, и начался рост чаячьих городов. Вместе с ними росла численность красноголовых нырков. Сейчас эта утка стала обычной, но увидеть ее за пределами чаячьих поселений - трудная задача!

Фото 101. Утиные семьи многодетны. Десять яиц в этом гнезде красноголового нырка - далеко не предел.

Фото 102. А это - белоглазый нырок, глобально редкий вид, занесенный и в Красную книгу России. Гнезд его в нашей области ученым пока найти не удалось. А взрослых птиц встречали, и не раз. И только на тех водоемах, где гнездятся чайки.

Самая обыкновенная утка



Фото 103. Кряква - родоначальница домашних уток. И сейчас она - самая многочисленная утка мира. Яркого селезня ни с кем не спутаешь, а скромную уточку легко узнать по синему «зеркальцу» на крыле.

Фото 104. Свое гнездо кряква прячет надежно в густых зарослях. Встретить самую обыкновенную утку можно даже в городе. Но и она не отказывается от защиты чаек. Кряквы готовы потесниться на престижных местах возле колоний.

Фото 105. Ни у кого не повернется язык назвать этого утенка гадким!

Лысуха

Фото 106. А это не утка, хотя издалека и похожа. На фоне строгого черного костюма контрастно выделяются белый крепкий острый клюв и белая бляшка на лбу. Вот за эту бляшку птицу и назвали лысухой. Безобидной травоядной лысухе нужны густые тростниковые заросли. И лучше - на «задворках» большого многоквартирного дома чаек или крачек. Беспокойные соседи защитят и эту птицу из областной Красной книги.

Кулики - птицы общеизвестные. Даже в пословицы вошли: «Всяк кулик свое болото хвалит», «Кулик невелик, а все-таки птица». Народ верно подметил особенности этих голенастых длинноносых птиц: небольшие размеры и привязанность к влажным местам. И на болотах, и на речных берегах кулики стараются стать полноправными гражданами птичьих городов. Хоть невелики кулики и на вид хлипки, а в защите общего дома участвуют.

Фото 107. Этот юный кулик-травник, с легкостью балерины «летящий» по песку на красных ножках, растет на волжском острове под надежной защитой колонии крачек.

Фото 108, 109. Кулик-сорока среди своих невзрачных родственников - яркая индивидуальность. Его контрастный наряд ни с чем не спутаешь. Черный верх, белый низ, на крыле белое пятно - чем не сорока-белобока. Правда, высокие куличиные ноги и длинный крепкий клюв - красные. Скорее уж черный аист в миниатюре - чуть больше голубя. И так же, как черный аист, кулик-сорока - в российской Красной книге.

А гнездится этот заметный кулик на песчаных берегах рек, часто вместе с речными и малыми крачками.

Фото 110. Я на солнышке лежу! Сытно пообедав беззубкой, приятно отдохнуть на песке на фоне опустошенных ракушек. Этот юный кулик-сорока размером почти с родителей, но на голове еще сохранились остатки детского пуха.

Малый зуек

Фото 111. Это один из самых маленьких наших куликов - с домового воробья размером. Трудно представить песчаные пляжи наших рек и озер без этого шустрого беспокойного куличка. Издалека извещает зуек о своем присутствии звонким задорным «пи-у». А вот он и сам семенит. На миг застыл, быстрый, неглубокий поклон, приветственное «пи-у» - и помчался дальше. Ножки мелькают, как спицы крохотного колесика.

Фото 112. Четыре яичка, открыто лежащие в ямке среди мелких травинок, заметить совсем непросто.

Фото 113, 114. Неожиданно исчезать, растворяясь на голой без единой травинке поверхности песка умеют и маленькие зуйчата.

Фото 7. Топкая сплавина на Ситниковских торфокарьерах - один из многоквартирных домов огромного птичьего города. В людских городах озерные чайки добывают пропитание, на речных пляжах отдыхают от забот, а здесь - постоянное место жительства: квартира, дети...

Фото 8. Квартира озерной чайки (или комната в коммуналке). Такой вот «постамент», сложенный из сухих стеблей и листьев прибрежных растений. «Собственность» семьи также участок топи вокруг. Граница - докуда дотянется кончик острого клюва сидящей на гнезде птицы.

Фото 9. Полная кладка - три пятнистых яйца, размером чуть меньше куриного.

Фото 10. Насиживают кладку родители, сменяя друг друга чуть больше трех недель.

Фото 11. Крохотные комочки нежнейшего пуха, рыжеватого с узором черных пятен. Птенцы озерной чайки. Одному - сутки, другому - двое, третий вот-вот увидит мир.

Грозные соседи

Птичьи города собирают не только «мирных граждан»...

Фото 115. Вот большая темно-бурая птица в желтой «шапочке» с желтым «слюнявчиком» под крючковатым клювом притаилась в тростниках. Болотный лунь - гроза всей околоводной живности: водяных крыс, ондатр, уток, чаек...

Фото 116. Гнездо болотного луня здесь же, в топких зарослях. Большая куча стеблей и листьев прибрежных растений.

Фото 117. Белые яйца не маскируются: кто рискнет связываться с грозным хищником?

Фото 118. Сквозь белый детский пух со всех сторон лезут бурые перья. Юный лунь застыл в ожидании родителей. Что-то они задерживаются. А кушать хочется!

Прокормить таких деток непросто. Добычи кругом - не счесть, но попробуй возьми! От одного только чаячьего крика оглохнешь, даже если нацелился на вездесущую водяную крысу.

Прямо как в басне! А вместо сыра - гнезда чаек, уток, куликов...

Фото 119. Серую разбойницу узнает каждый. Смотрит, как бы утащить яйцо или зазевавшегося птенца. Не просто обмануть «систему противовоздушной обороны». Того и гляди, придется удирать, уворачиваясь от крепких чаячьих клювов.

Фото 120. А на берегу карьера, на березке в растрепанном гнезде ждут, разевают красные рты прожорливые воронята.

Фото 121. Рыжая плутовка пробирается между высоких осоковых кочек. Чем бы поживиться? И не получить «по наглой рыжей морде»...

Да, нелегка жизнь в птичьем городе. Но ни моральные принципы, ни твердая рука человека ей не нужны. «Природа знает лучше!». Все роли расписаны. Хищные уберут слабых, выживут сильнейшие. Равновесие сохраняется - жизнь идет!

Ключевые орнитологически территории

Птица, как и человек, где попало дом не построит. Странствующая стая место для отдыха тоже повыбирает: где безопаснее, где корма побольше...

Есть у птиц свои любимые места, где собираются они во множестве вывести потомство, скрыться от недобрых глаз во время переодевания - линьки, отдохнуть, откормиться, следуя дальним пролетным путем. Бывают места, поражающие разнообразием видов, или сохранившие последние гнездовья исчезающей птицы.

Конечно, такие участки природы, где дикой, где окультуренной, наиболее важны для птиц. Специалисты называют эти места ключевыми орнитологическими территориями. Разрушишь их - нанесешь птицам невосполнимый ущерб, сохранишь - поможешь выжить рядом с нами в нашем сложном изменяющемся мире.

Поиск и охрану важных для птиц территорий ведут орнитологи и любители птиц всего мира. А в нашей стране частью этой международной работы стало выполнение программы «Ключевые орнитологические территории России», сокращенно КОТР. КОТР могут иметь разное значение - всемирное, европейское, региональное. Но в нашем внимании и заботе нуждаются все.

Территории с птичьими городами - колониями, несомненно, ключевые. Птиц здесь особенно много, они разнообразны, есть виды редкие.

В Нижегородской области известно 77 КОТР разного значения. Многие из них важны для колониальных околоводных птиц. Знакомьтесь: вот схема их расположения. КОТР важны для разных птиц. На схеме большим одноцветным кружком показаны территории, статус которых определили колониальные околоводные птицы. Маленький кружок внутри большого означает, что важность колоний чаек, крачек, цапель ниже, чем значение территории в целом. Два птичьих города на Нижегородской земле имеют всемирное значение для сохранения колониальных околоводных птиц. Это КОТР «Ситниковские торфокарьеры» (Борский район) и «Торфокарьеры Балахнинского и Володарского районов».

Велико значение колониальных околоводных птиц и для людей, и для природы. Не случайно «перепись населения» птичьих городов в 1986-87 гг. стала первым отечественным примером составления кадастра животного мира. В нашей области в 1997 г. провели повторную перепись. Провели всем миром. У орнитологов были сотни помощников: работники лесного и охотничьего хозяйства, педагоги, школьники...

Птицей 2006 года Союз охраны птиц России объявил чайку. Главная задача года чайки - учет колониальных околоводных птиц. Нужно узнать, кто из птиц рядом с нами пребывает в благополучии, а кому плохо, кого стало больше, а кого меньше. Кому нужна наша помощь?

И вновь орнитологи приглашают всех любителей птиц принять участие в переписи населения чаек, крачек, цапель. Сообщив специалистам об их гнездовьях, Вы поможете вести Красную книгу и кадастр животного мира.

Рис. 2. Схема расположения ключевых орнитологических территорий в Нижегородской области

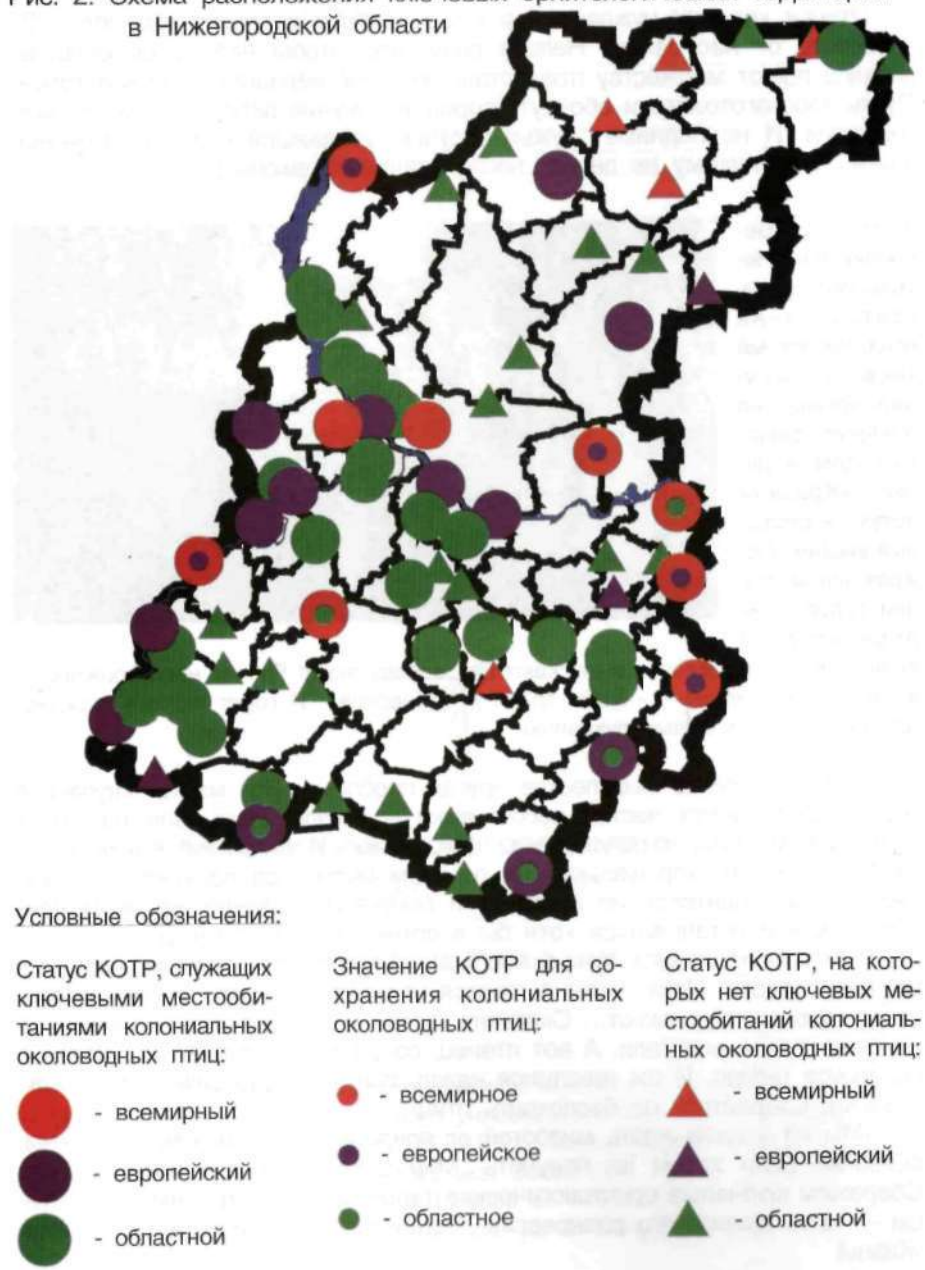

И еще об охране

Птичьи колонии нуждаются в нашей заботе и защите. От кого? От человека, от нас самих! Нельзя допустить, чтобы небольшое болотце, дающее приют множеству птиц, стало жертвой нерадивых мелиораторов. Пусть лесозаготовители обойдут стороной могучие деревья с цаплиными гнездами. И не поднимет ружье охотник, увидевший птицу из Красной книги. Ведь никому не делает чести звание «браконьер»!

Фото 122. Весенний пап. Неумолимо надвигается стена огня. Ни острый клюв, ни могучие крылья не помогут защитить дом и детей. «Красный петух» - страшный хищник. Пожрет целый птичий город - не подавится. А ведь врага всего живого выпускают на свободу люди! Где по неосторожности, а где и сознательно - «чтобы трава лучше росла». И горят заживо и разноцветные яйца, и милые пуховички...

У обитателей речных песков другая проблема. Вот мягко ткнулась в берег лодка, почти достав носом ямки - гнезда. Высыпала на песок шумная компания, натянули тент. «Ой, яички! И птенчики! Какие хорошенькие». А эти хорошенькие на горячем песке под палящим солнцем без защиты родителей не протянут и получаса... Можно же было присмотреться и остановиться хотя бы в сотне метров от гнезд.

В мае-июне людям лучше вообще не гулять по шумным «улицам» птичьих городов. Пока чайки пытаются напугать большого врага - человека, вороны не дремлют... Скольких детей недосчитаются вернувшиеся на свои гнезда родители. А вот птенец, со страху заблудившись, полез в соседское гнездо. И аж покатился назад, получив удар сильным клювом хозяйки. Старайтесь не беспокоить птиц!

«Мы не можем ждать милостей от природы»... Не можем - должны, обязаны. Если хотим их получить. Мир для нас и для птиц - один. Сбережем ключевые орнитологические территории - сохраним птиц. Птицы - часть природного равновесия. Останется равновесие - сохранится Жизнь!

Оглавление

От авторов....1
Колониальные околоводные птицы....1
Чайки....2
Озерная чайка....3
Сизая чайка....7
Серебристые чайки....11
Малая чайка....16
Случайные гости....18
Крачки....19
Речная крачка....19
Малая крачка....23
Болотные крачки....26
Черная крачка....27
Белокрылая крачка....28
Серая цапля....30
Мирные соседи....33
Чомга....33
Хохлатаяернеть....34
И другие нырки....35
Самая обыкновенная утка....36
Лысуха....37
Кулики....37
Кулик-сорока....38
Малый зуек....39
Грозные соседи....40
Ворона и лисица....41
Ключевые орнитологические территории....42
И еще немного об охране....44

Колониальные околоводные птицы.
Портреты природы.

Нижний Новгород, 2005

Отпечатано с готового оригинал-макета в типографии
Нижегородского государственного университета им. Н.И. Лобачевского
Подписано в печать 15.04.05 г. Формат 60x84 1/16.
Тираж 3000 экз. Заказ 546.
Лицензия ПД 18-0099 от 4.05.01 г.
603000, г. Нижний Новгород, ул. Б. Покровская, 37

Фото 12. Прошло две недели. Перед нами нескладный подросток - «гадкий утенок». Он уже свободно (в пределах собственного участка) гуляет вокруг гнезда.

Но этому ребенку еще расти и взрослеть, чтобы как эти взрослые блистать снежной белизной, поражать гордой силой, грацией и элегантностью в воздухе (фото 13) и на воде (фото 14).

К сожалению, озерных чаек у нас становится все меньше и меньше. Из сотни тысяч пар, гнездившихся в середине 1980-х годов, сейчас осталось чуть больше 20 тысяч. Озерная чайка оказалась в приложении к областной Красной книге. Пока...

Фото 15. Несмотря на название, сизые у этой чайки только крылья, да и те с черными кончиками. Тело ее сверкает чистой белизной, и на голове ни темной «маски», ни «платочка», ни «шапочки».

В наших городах и поселках сизых чаек можно видеть вместе с озерными, и в последние годы все чаще и чаще. Трудно поверить, что гнездовья этих птиц в нашей области всего полвека назад не были известны. Правда, это скорее «недогляд» ученых. Сейчас у нас гнездится больше 25 тысяч пар сизых чаек, большинство - на торфокарьерах.

Фото 16. Торфокарьеры Балахнинского района. Огромный птичий город. Перед нами маленький его участок, заселенный сизыми чайками. Эти птицы «коммуналок» не любят. У них «отдельные квартиры»: между соседними гнездами - несколько метров. А коллективная защита общего дома - не хуже, чем у озерных чаек. Сизая чайка чуть крупнее озерной, а значит - сильнее.

Фото 17. Чистейшая белизна оперения на черной торфяной кочке. Сизая чайка на гнезде. Насиживает больше самка. А самец обычно рядом, на страже. Зыбкого переплетения водных растений над топью сизая чайка не любит. Ей бы что потверже: торфяной островок (фото 18) или широкую осоковую кочку (фото 19).

Знатным строителем сизую чайку не назовешь: гнездо - тонкий слой сухой травы.

Фото 20. А вот и долгожданные пушистые комочки - птенцы. Такие малыши из гнезда без крайней нужды не вылезут.

Фото 21. А я уже подрос! Вылез и, растерявшись, застыл на мягкой моховой подушке с тоненькими стебельками клюквы.

Фото 22. Вытянулись клювы, и лапы стали чересчур большими, хотя перья, проглядывающие сквозь детский пух, скорее напоминают ежиные колючки. Двухнедельные подростки. Время они предпочитают проводить дома, в родном гнезде. Вот только само гнездо под ними уже не видать!

Фото 23. А я уже совсем большой - не меньше мамы. Только перья еще не белые. Мне месяц от роду. И летать я умею, но не хочу.
Фото 24. А вот поплавать немножко можно!

Фото 25. Гордая стать, могучий клюв. Во всем облике чувствуется мощь и сила крупной морской птицы. Действительно, серебристая чайка больше других своих родственников, гнездящихся у нас в области. Она почти с гуся, а размах крыльев - метра полтора.

Где выводят птенцов серебристые чайки? Всего четверть века назад можно было сказать: «У морей - Балтийского, Белого, Черного, Каспийского». А сейчас...Волга превратилась в цепочку морей-водохранилищ. Огромные торфокарьеры похожи на заливы и озера Прибалтики. И загнездились серебристые чайки. Пока немного - пар 500, но становится больше. Хотя на страницы областной Красной книги эта

Фото 26. Высокие сухие торфяные островки с березками и соснами посреди глубокого, многоводного торфяного карьера - вот излюбленное место гнездования серебристых чаек в Нижегородской области. Реже можно встретить их поселения на волжских островах. Отдельные пары появляются на прудах и озерах.

Фото 28

Фото 27. Приглядитесь к стае сизых или озерных чаек - все птицы окрашены одинаково. А среди серебристых, видите, у одной крылья светло-серые, у другой - почти черные. Темнокрылая - восточная клуша с Карского моря. На фото 28 она в полете. Рядом - светлокрылая желтоногая серебристая чайка из Прибалтики. Вот и она раскинула белые крылья с черной окантовкой на кончиках (фото 29). Изредка встречаются у нас и розовоногие серебристые чайки с Белого моря.

Фото 29

Фото 30. А это - хохотунья - южная серебристая чайка с Каспия. У нее на концах крыльев черного больше, чем у северных родичей. И голос - грубое, частое «ха-ха-ха-ха-ха».

Рис. 1. Вот так шло заселение разными серебристыми чайками нашей области. Современные ученые считают их отдельными видами. А у нас они образуют смешанные пары.

Фото 31. Сухое, широкое и глубокое гнездо серебристой чайки на торфяном острове. Полная кладка, как у всех чаек, из трех пятнистых яиц. Но каких огромных! Намного больше куриного.

Фото 32. Вы думаете, разбить яйцо просто? Конечно, большому, да снаружи - раз плюнуть. А попробуйте изнутри! Даже имея специальный «зуб» над кончиком клюва. Пара суток тихого писка и поначалу бесплодных попыток - и вот окошко в новый мир.

Фото 33. А вот и я весь в этом бесконечно огромном, но прекрасном мире. Только очень устал...

Фото 34. А мы уже отдохнули и обсохли. Изучаем мир, не выходя из дома. Узнать пятнистых пуховичков серебристой чайки можно по серой, без рыжих тонов окраске. И, конечно, они крупнее озерных и сизых соседей.

Фото 35. Третья неделя жизни. На крыльях уже настоящие перья. И хвостик появился. Только на голове еще детский пятнистый пух.

Фото 36. А рассекать водную гладь я умею не хуже парохода! Но только если сильно напугают.

Фото 37. Мощный клюв. Только черный, а не желтый. И голова уже вся в настоящих перьях. Правда в бурых, а не в белых. Мне уже второй месяц и скоро лететь на юг, на «историческую родину» чаек-хохотуний. А снежная белизна оперения, как у этой хохотуньи (фото 38), появится, но только года через два-три...

Малая чайка

Фото 39, 40; Точеный клювик. Угольно-черная головка подчеркивает белизну тела. А крылья: светлые, чуть сизоватые сверху и темные снизу, но никаких черных кончиков. И грудка: не белая, нет, на ней застыли нежнейшие розовые тона утренней зари. Малая чайка. Миниатюрная, росточком всего лишь с галку, изящная и нежная.

И больше других чайковых нуждается в нашей защите... Малая чайка в Красной книге Нижегородской области. В 1980-е годы были осушены важнейшие места ее гнездования. Осталось около 500 пар этих милых птичек, лишь четверть былого.

Фото 41. Свои миниатюрные, под стать хозяйке, но высокие гнезда малая чайка строит в топких зарослях тростника и высоких осок.

Фото 42, 43. Гнездо малой чайки. Яиц, как и положено, три. Они заметно мельче, чем у озерной чайки, не говоря уж о других родственницах. А форма и «болотная» в пятнышках маскирующая окраска - как у всех чаек.

Фото 44. Птенец малой чайки даже в таком «подростковом» возрасте, начиная оперяться, остается по-детски милым.

Случайные гости

Чайки - признанные мастера полета. Если уж гнездящиеся птицы могут налетать за день сотню-другую километров, что говорить о тех, кто не связан домом и детьми. Молодая или потерявшая пару чайка может оказаться очень далеко от родных мест.

Фото 45, 46. Черноголовые хохотуны. Этих огромных чаек (крупнее даже серебристой) изредка можно увидеть на наших волжских островах.

Вид редкий, занесен в Красную книгу России, гнездится на островах южных морей и озер. Но все чаще долетают хохотуны до наших мест. Может быть потепление климата «виновато»?

Фото 47. На Ситниковских торфокарьерах. Справа - наша старая знакомая - сизая чайка. А слева? Белое тело, белые крылья. Только голова черная, да ярко алеют лапы и крупный сильный клюв. Черноголовая чайка - «одесситка», гостья из далекого Западного Причерноморья. Первая и пока единственная встреча в нашей области.

Фото 48. Над рябью Горьковского моря скользит черно-бурый силуэт. Похож на чайку, но темный, и два средних рулевых пера острым зубчиком выдаются из задней кромки хвоста. Короткохвостый поморник - гроза чаек северных морей. Рыбу ловить не любит, предпочитает отбирать у белых родственниц.

Крачки

Фото 49, 50. Эта стройная птица похожа на чайку, но не чайка. Речная крачка, ближайшая родственница, тоже из семейства Чайковых. Тонкий, острый клюв-пинцет, узкие заостренные крылья и хвост вилочкой, как у ласточки, отличает всех крачек от чаек. Да еще ножки. На таких коротеньких много не находить! Разве что просеменить несколько шажков.

Крачки - птицы небольшие, мельче чаек, но отчаянно смелые. Даже гигант-человек, подошедший к гнезду, рискует получить чувствительный удар острым клювом по макушке.

Речная крачка

Фото 51. Из наших крачек речная - самая крупная, но и она невелика. Была бы с галку, если б не длинные крылья, хвост и клюв. Вот она застыла на гнезде, прикрывая кладку от палящего солнца. Черная шапочка надвинута на глаза, черная «косичка» на затылке оттеняет белизну шеи. Клюв приоткрыт - жарко!

В нашей области гнездятся около 4000 пар речных крачек, больше, чем остальных вилохвостых чаячьих родственниц. И все же она попала в областную Красную книгу как вид, чьи колонии нуждаются в защите.